

Résultats de l'enquête menée auprès des agents des DDI et des préfectures

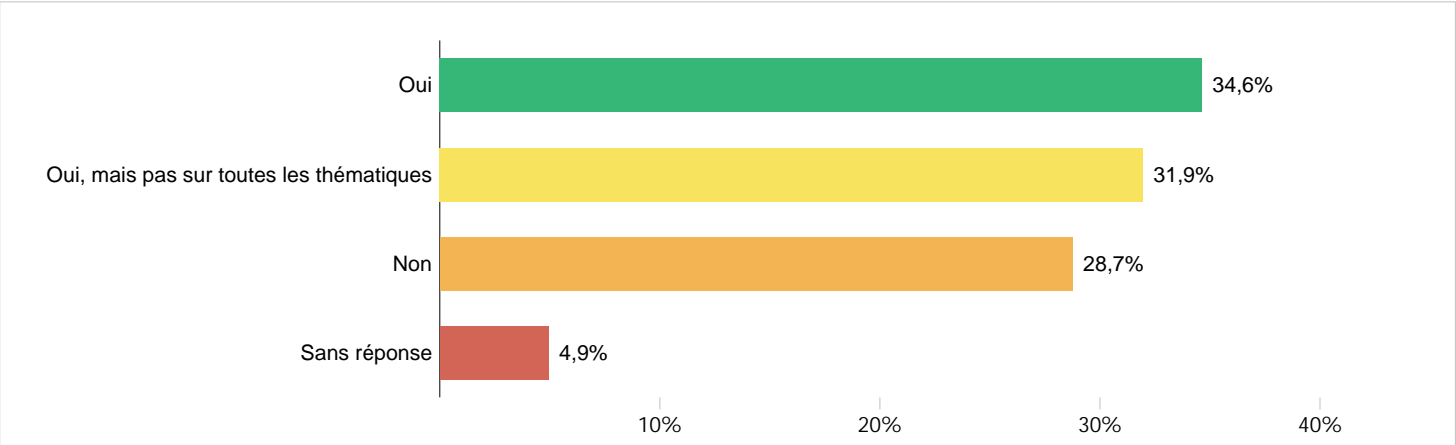
Effectif : 3041 répondants

Rapport chiffré généré en ligne, le 31/03/2021



1. Avez-vous été informé officiellement de vos interlocuteurs au SGCD, en matière RH, logistiques, frais de déplacement, formation, besoins d’achat, etc. ?

	Effectifs	%	% répondants
Oui	1 051	34,6%	36,3%
Oui, mais pas sur toutes les thématiques	970	31,9%	33,5%
Non	872	28,7%	30,1%
Sans réponse	148	4,9%	
Total	3 041	100,0%	100,0%



1.1. Si oui, quand avez-vous été informé ?

Filtre	Effectifs	%	% répondants
Avant fin 2020	321	15,9%	16,9%
Avant le 15 janvier 2021	645	31,9%	33,9%
Avant fin janvier 2021	934	46,2%	49,2%
Sans réponse	121	6,0%	
Total	2 021	100,0%	100,0%

2. Où se situent à ce jour les services SGCD ?

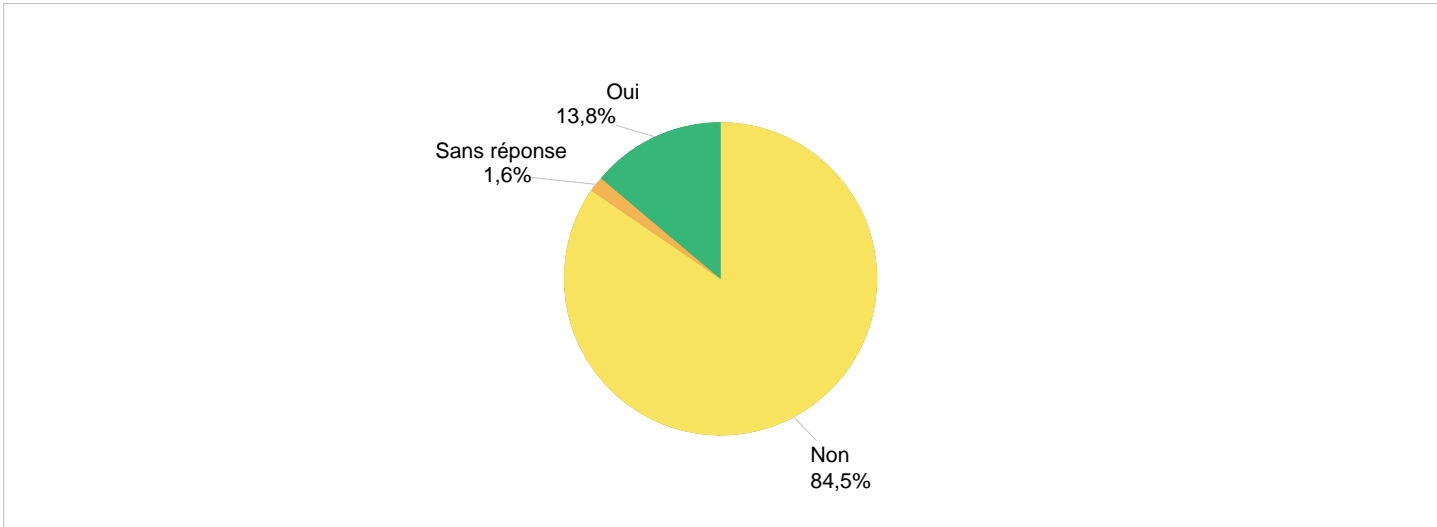
	Préfecture		DDT(M)		DDCS		DDPP		DDCSPP		Autre		Ne sais pas		Sans réponse	
RH dont formation	2 211	72,7%	554	18,2%	45	1,5%	69	2,3%	79	2,6%	70	2,3%	382	12,6%	32	1,1%
Logistique	1 920	63,1%	767	25,2%	53	1,7%	93	3,1%	120	3,9%	59	1,9%	551	18,1%	34	1,1%
Comptabilité/budget	1 850	60,8%	562	18,5%	50	1,6%	93	3,1%	82	2,7%	49	1,6%	609	20,0%	35	1,2%
Réfèrent de proximité	918	30,2%	908	29,9%	226	7,4%	242	8,0%	236	7,8%	75	2,5%	928	30,5%	48	1,6%
Service courrier	1 417	46,6%	934	30,7%	114	3,7%	169	5,6%	165	5,4%	71	2,3%	646	21,2%	35	1,2%
Médecine de prévention	531	17,5%	499	16,4%	37	1,2%	32	1,1%	38	1,2%	587	19,3%	1 429	47,0%	45	1,5%

3. Quelles sont les modalités de saisines du SGCD imposées pour chacune des thématiques ? (Plusieurs choix possibles)

	Téléphone		Mail		Ticket GLPI		Réfèrent de proximité		Autre		Ne sais pas		Sans réponse	
Carrière, paie, formation	472	15,5%	1 494	49,1%	259	8,5%	457	15,0%	54	1,8%	1 042	34,3%	68	2,2%
Véhicule de service	170	5,6%	689	22,7%	472	15,5%	314	10,3%	694	22,8%	960	31,6%	78	2,6%
Logistique hors véhicule	287	9,4%	1 014	33,3%	541	17,8%	318	10,5%	159	5,2%	1 148	37,8%	78	2,6%
Remboursement de frais	221	7,3%	888	29,2%	153	5,0%	337	11,1%	372	12,2%	1 371	45,1%	86	2,8%
Urgences	409	13,4%	501	16,5%	60	2,0%	355	11,7%	108	3,6%	1 960	64,5%	80	2,6%

4. Avez-vous connaissance du contrat de service entre le SGCD et les structures bénéficiaires (DDI, préfectures) ?

	Effectifs	%	% répondants
Oui	421	13,8%	14,1%
Non	2 571	84,5%	85,9%
Sans réponse	49	1,6%	
Total	3 041	100,0%	100,0%



Si oui, savez-vous s'il a été signé par les directions des DDI, la préfecture et la direction du SGCD ?

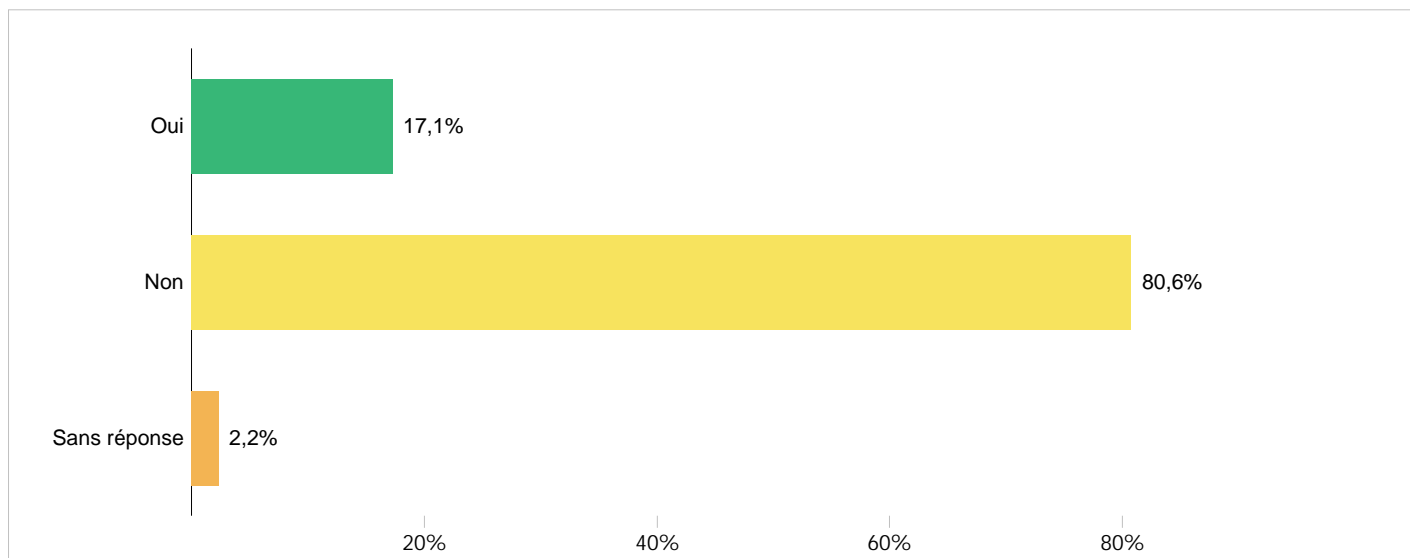
Filtre	Effectifs	%	% répondants
Oui	202	48,0%	48,2%
Non	217	51,5%	51,8%
Sans réponse	2	0,5%	
Total	421	100,0%	100,0%

Si oui, savez-vous si les représentants du personnel ont été associés à l'élaboration ?

Filtre	Effectifs	%	% répondants
Oui	146	34,7%	36,5%
Non	254	60,3%	63,5%
Sans réponse	21	5,0%	
Total	421	100,0%	100,0%

5. Estimez-vous avoir suffisamment d'informations sur le rôle et le fonctionnement du SGCD ?

	Effectifs	%	% répondants
Oui	521	17,1%	17,5%
Non	2 452	80,6%	82,5%
Sans réponse	68	2,2%	
Total	3 041	100,0%	100,0%



Les réponses à la question 6 "Commentaires sur la SGCD" sont disponibles en ligne

7. Quel est votre ministère employeur ?

	Effectifs	%	% répondants
Economie Finances Relance	234	7,7%	7,9%
Transition Ecologique	1 270	41,8%	43,0%
Intérieur	380	12,5%	12,9%
Agriculture & alimentation	725	23,8%	24,5%
Travail emploi insertion	3	0,1%	0,1%
Solidarité et santé	342	11,2%	11,6%
Sans réponse	87	2,9%	
Total	3 041	100,0%	100,0%

8. Dans quel type de structure travaillez-vous ?

	Effectifs	%	% répondants
Préfecture	181	6,0%	6,1%
DDCS	362	11,9%	12,1%
DDCSPP	372	12,2%	12,5%
DDPP	416	13,7%	14,0%
DDT(M)	1 650	54,3%	55,4%
Sans réponse	60	2,0%	
Total	3 041	100,0%	100,0%

9. Dans quelle région êtes-vous ?

	Effectifs	%	% répondants
Auvergne-Rhone-Alpes	395	13,0%	13,3%
Bourgogne-Franche-Comte	222	7,3%	7,5%
Bretagne	180	5,9%	6,1%
Centre Val de Loire	141	4,6%	4,8%
Corse	60	2,0%	2,0%
DOM-TOM	1	0,0%	0,0%
Grand-Est	277	9,1%	9,3%
Hauts-de-France	213	7,0%	7,2%
Ile-de-France	208	6,8%	7,0%
Normandie	161	5,3%	5,4%
Nouvelle-Aquitaine	267	8,8%	9,0%
Occitanie	396	13,0%	13,4%
Pays-de-la-Loire	213	7,0%	7,2%
Provence-Alpes-Cote d'Azur	232	7,6%	7,8%
Sans réponse	75	2,5%	
Total	3 041	100,0%	100,0%

Les effectifs par départements sont disponibles en ligne

